



## INTRODUÇÃO

Dando cumprimento ao preceituado na Lei, vimos submeter à vossa apreciação o Relatório de Gestão da Freguesia da Vila de Água de Pau, relativo ao exercício findo em 31 de Dezembro de 2009.

O modelo adoptado está em consonância com o determinado no Decreto-Lei nº 54-A/99, de 22 de Fevereiro, a denominada Lei do Pocal (Regime Simplificado).

O Relatório de Gestão traduz, embora de uma forma sucinta, nas suas diversas peças escritas, mapas e gráficos a execução das Grandes Opções do Plano e do Orçamento no ano financeiro de 2009.

A Freguesia da Vila de Água de Pau desenvolveu importante esforço, recorrendo a todos os mecanismos legais, económico-financeiros, técnicos e administrativos ao seu alcance, para que se concretizassem tanto quanto possível as actividades previstas, tendo procurado atingir os melhores resultados possíveis.

## ANÁLISE DA EXECUÇÃO ORÇAMENTAL


Com a análise orçamental, pretende-se dar conta da execução orçamental, permitindo assim, acompanhar de forma sintética todo o processo de arrecadação das receitas e de realização das despesas.

## RESUMO DA EXECUÇÃO ORÇAMENTAL RECEITAS E DESPESA

A Freguesia da Vila de Água de Pau arrecadou no ano de 2009 no valor de 267.653,88€, o que representa um aumento relativamente ao ano anterior (213.451,08€). Por seu lado, a despesa atingiu os 269.374,11€ havendo também um aumento comparativamente ao ano de 2008 (234.593,49€).

### RECEITA

O gráfico seguinte expõe a Receita quanto à sua Previsão Inicial, Corrigida e valor de Execução:





Na globalidade, as Receitas atingiram um grau de execução de 98,10%.

No capítulo das Taxas, Multas e Outras Penalidades, cujas receitas são provenientes essencialmente do Registo de Canídeos e de Atestados, Certificações, Termos e Autenticações, estas aproximaram-se dos 27,40%.

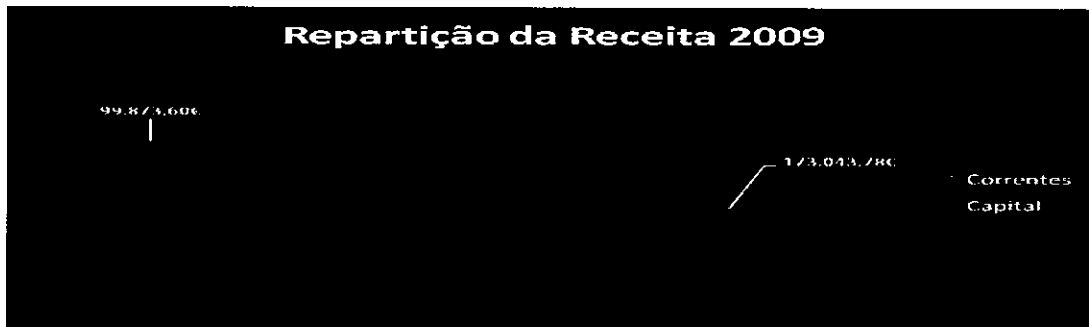
As cobradas pelo capítulo de *Impostos Directos* ultrapassaram mais do que estava orçado, mercê das verbas advindas de Imposto Municipal sobre Imóveis – Prédios Rústicos.

A execução das *Transferências Correntes* atingiu quase na sua globalidade o inicialmente previsto, estas verbas advêm do *Fundo de Financiamento Freguesia, Câmara Municipal de Lagoa, Direcção Regional da Habitação e Riac*.

A *Venda de Bens de Investimento* resumiu-se à venda de bens específicos da autarquia, venda de Terreno, com o grau de execução de 100%.

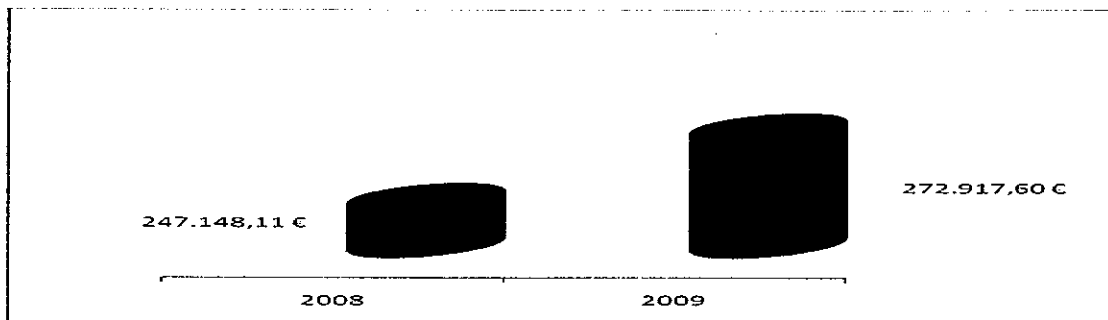
As *Transferências de Capital* tiveram um grau de execução na ordem dos 100%, estas verbas foram provenientes da Secretaria Regional da Ciência, Tecnologia e Equipamentos e Secretaria Regional da Saúde

O montante arrecadado pelas receitas repartiu-se pelo seguinte:



Em comparação com o ano de 2008 regista-se um aumento nas receitas, como se pode verificar nos quadros seguintes:


	2008	2009
Receitas Correntes	186.721,88	173.043,78
Receitas Capital	60.426,23	99.873,60
<b>Total</b>	<b>247.148,11</b>	<b>272.917,60</b>





## DESPESA

No capítulo da despesa, a taxa de execução atingiu os 98,70%, este grau justifica-se com o grau de execução das despesas de capital relativamente baixo, uma vez que, as actividades de investimento encontram-se em curso à data de 31 de Dezembro 2009. Assim as despesas correntes cumprem 60,70% do orçamentado, e as de capital 38,00%. As despesas correntes continuam a registar uma ligeira evolução que reflecte, quer a crescente prestação, em quantidade e qualidade, dos serviços públicos, quer a forte contenção a que têm sido sujeitas.



Verifica-se que, as despesas correntes estão equilibradamente ajustadas às respectivas dotações orçamentais.

Desta feita, foi assegurada a realização das despesas correntes necessárias ao funcionamento pleno dos equipamentos colectivos e a prestação de serviços públicos.

Sendo vasto o campo de actuação desta autarquia foi objectivo central a maximização dos recursos no sentido da sua utilidade social.

- Despesa arrecadada

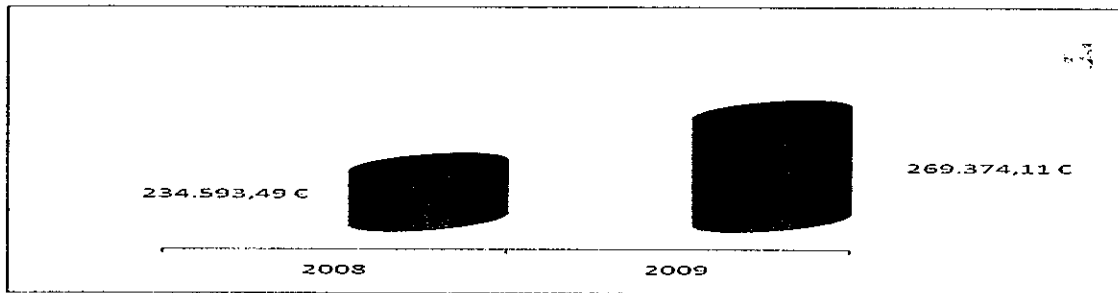


No ano de 2009 a Despesa arrecadada atingiu o valor de 269,374,11€ com a seguinte distribuição:

Despesas Funcionamento	165.663,42
Plano de Investimentos	103.710,69
<b>Total despesa arrecadada</b>	<b>269.374,11</b>


- Análise comparativa da despesa paga em relação ao ano de 2008.

Despesa Corrente	198.011,90	165.663,42
Despesa Capital	36.581,59	103.710,69
	<b>234.593,49</b>	<b>269.374,11</b>



Constata-se que houve um aumento com bom impacto na despesa comparativamente ao ano anterior.

No que respeita às despesas de capital estas resumam-se exclusivamente à aquisição de bens de capital. No mapa que se segue reflecte a realização das despesas:






Numa apreciação final à prestação de Contas do ano de 2009, consta-se que a Freguesia da Vila de Água de Pau dispõe de um saldo positivo para a Gerência Seguinte que resulta da seguinte leitura:

Saldo da Gerência Anterior	(a)	5.271,90 €
Receitas do Ano de 2009	(b)	267.653,88 €
Despesas do Ano de 2009	(c)	269.374,11 €
Saldo para a Gerência Seguinte	(a) + (b) - (c)	3.551,67 €

O Órgão Executivo da Freguesia da Vila de Água de Pau

  
João Carlos Nunes Sousa  
Presidente